

Saint-Pierre et Miquelon

Points clés

Gestion :

A suivre : accostage du 1^{er} bateau de croisière ce samedi 11 juin

Epidémiologie :

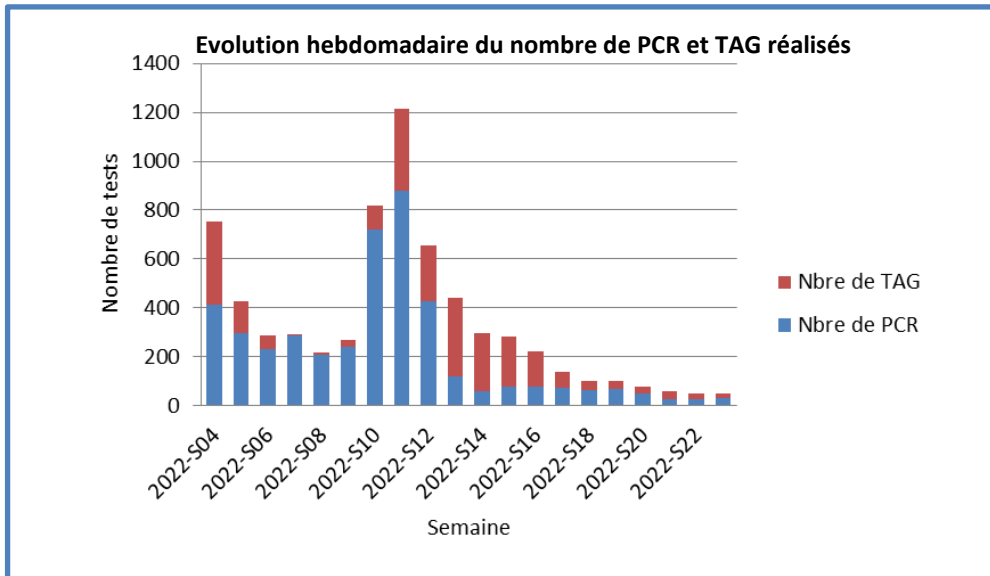
En semaine 23-2022, nous comptons moins de 5 cas pour la deuxième semaine consécutive. L'ensemble des indicateurs sont une nouvelle fois en baisse alors qu'en métropole, ces derniers, connaissent actuellement une remontée.

Indicateurs relatifs à la Covid-19 sur l'archipel, la France entière et le Canada

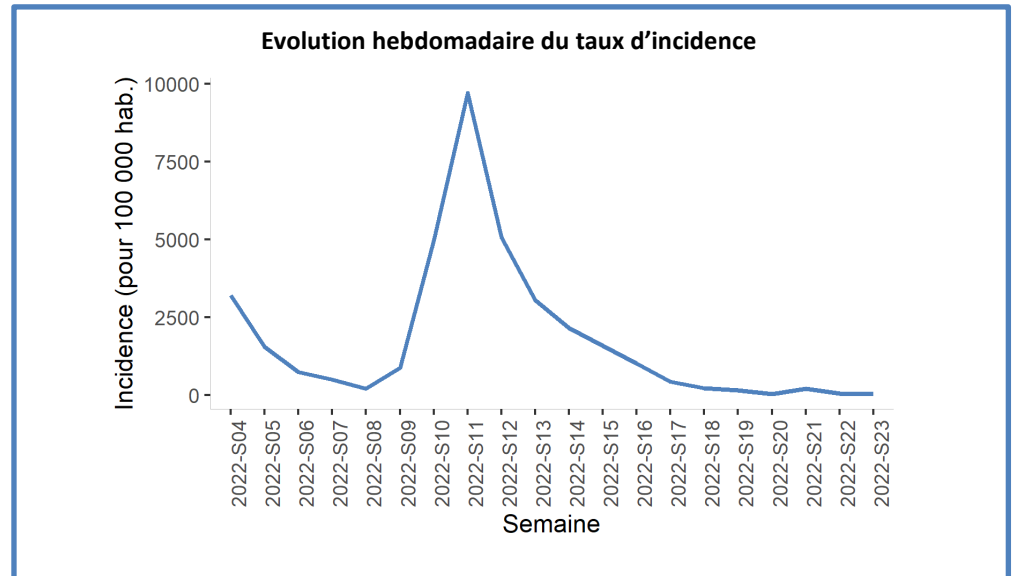
Indicateurs	Saint-Pierre-et-Miquelon			Tendance sur les deux dernières semaines	France entière
	Depuis 2020	Semaine 22 -2022 (30/05/ au 05/06)	Semaine 23 -2022 (06/06 au 12/06)		Données consultées le 14/06/2022
Nombre de tests réalisés	24 026	51	48	↘	-
Nombre de personnes testées positives	2 767	3	2	↘	-
Taux d'incidence (pour 100 000 habitants)	-	50	33	↘	353
Taux de positivité (%) ¹	-	6	4	↘	20
Taux de dépistage (pour 100 000 habitants) ¹	-	849	799	↘	1 581
Nombre de passages aux urgences pour Covid	54	0	0	↘	
Nombre d'hospitalisations en unité COVID	-	1	0	↘	2 543
Nombre d'entrées en soins critiques	-	0	0	→	307
Nombre de décès	1	0	0	→	220

¹Estimés à partir du nombre de tests réalisés et non du nombre de personnes testées

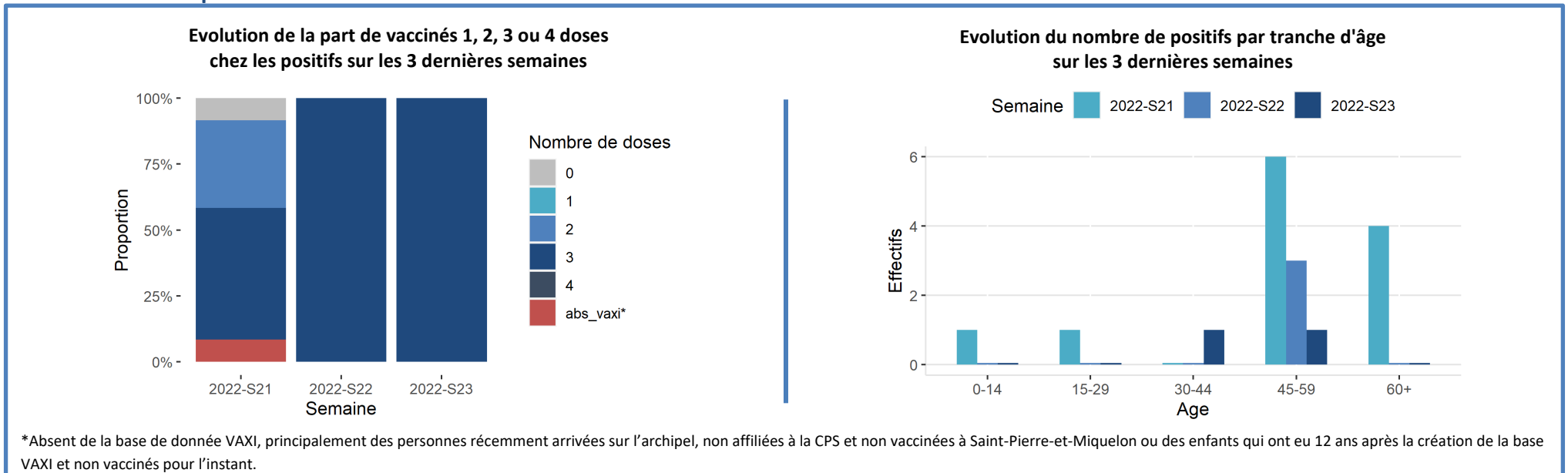
Précisions sur les tests



Précisions sur le taux d'incidence



Précisions sur les positifs



Vaccination contre la Covid-19 à Saint-Pierre-et-Miquelon (chiffres arrêtés au 31 mai 2022)

Tableau. Estimation du nombre de vaccinés d'1, 2, 3 et 4 doses et des couvertures vaccinale chez les résidents de Saint-Pierre-et-Miquelon au 31 mai 2022, qui étaient déjà résidents lors des premières campagnes de vaccination (cf. méthode)

Age	1 ^{ère} dose		2 ^{ème} dose		3 ^{ème} dose		4 ^{ème} dose	
	Nombre de personnes	Couverture vaccinale (%)	Nombre de personnes	Couverture vaccinale (%)	Nombre de personnes	Couverture vaccinale (%)	Nombre de personnes	Couverture vaccinale (%)
12-17	332	75,8	310	70,8	23	5,3	0	0,0
18-29	392	82,4	380	79,8	254	53,4	0	0,0
30-64	2 630	87,0	2 607	86,2	2 239	74,1	4	0,1
65+	993	87,7	982	86,7	890	78,6	7	0,6
18+	4 015	86,7	3 969	85,7	3 383	73,1	11	0,2
12+	4 347	85,8	4 279	84,4	3 406	67,2	11	0,2

Méthode : Pour limiter le biais lié au fort turn-over sur l'archipel, l'estimation est réalisée chez les personnes présentes depuis la première campagne de vaccination et toujours présentes aujourd'hui. Pour les personnes de 18 ans et plus, l'échantillon correspond aux personnes inscrites à la CPS au 18 mars 2021 et toujours inscrites au 31 mai 2022. Pour les personnes de 12-17 ans, l'échantillon correspond aux personnes inscrites à la CPS au 3 août 2021 et toujours inscrites au 31 mai 2022.

L'échantillon comprend 5 069 personnes. Au 31 mai 2022, 5 467 personnes de 12 ans et plus étaient inscrites à la CPS, 398 personnes (7 %) ont été exclues de l'échantillon. Le motif principal était : une arrivée sur l'archipel après les premières campagnes de vaccinations.

Attention : ces nouvelles estimations peuvent sous-estimer la réalité car elles ne considèrent pas le statut vaccinal des individus arrivés sur l'archipel postérieurement aux premières campagnes de vaccination.